



# – A SAFER TOMORROW



W5 Solutions är en **nordisk försvars-koncern** som levererar **nyskapande system och lösningar** till försvar och myndigheter världen över.

Vi utvecklar högteknologiska lösningar inom strömförsörjning, mobila system, integration och träningsystem. W5 Solutions support- och serviceavdelning säkerställer hög tillförlitlighet under systemens livslängd.

# INNEHÅLL

Väsentliga händelser	3
VD-kommentar	4
Kort om W5 Solutions	6
Förvärv och tillväxt	7
Produktområden	8
Finansiell rapport	9
<b>Finansiell information för koncernen</b>	
Koncernens resultaträkning	11
Koncernens balansräkning	12
Koncernens förändring i eget kapital	13
Koncernens kassaflödesanalys	14
<b>Finansiell information för moderbolaget</b>	
Moderbolagets resultaträkning	15
Moderbolagets balansräkning	16
Moderbolagets förändring i eget kapital	17
Moderbolagets kassaflödesanalys	18

**W5 SOLUTIONS AB**  
Jakobsdalsvägen 19  
131 52 Nacka Strand

Box 1156  
131 26 Nacka Strand

+46 8 650 08 88  
info@w5solutions.com



# Intensivt förvärvsår som rustar för framtida tillväxt

## Väsentliga händelser under kvartal 4 2023

- Den 3 oktober slutfördes förvärvet av Box Modul AB. I samband med detta beslutades om en riktad nyemission av 1 293 046 aktier till säljaren av Box Modul AB.
- Den 19 december meddelades att Daniel Hopstadius avgår som VD för W5 Solutions AB (publ) av personliga skäl, styrelseledamoten Erik Heilborn utsågs till interimistisk VD.

## Andra viktiga händelser under kvartal 4 2023

- W5 Solutions senast förvärvade bolag, Box Modul AB erhöll en order på 10 MSEK av ett NATO-land.

## Väsentliga händelser efter periodens utgång

- I januari 2024 meddelades att Evelina Hedskog tillträder som ny VD och koncernchef med början den 1 mars 2024

## FINANSIELL ÖVERSIKT

MSEK	2023 okt-dec	2022 okt-dec	2023 jan-dec	2022 jan-dec
Intäkter	130,9	78,4	395,3	179,7
EBITDA	11,4	9,3	56,0	24,4
EBITDA-marginal, %	8,7	11,8	14,2	13,6
EBITA	8,6	8,4	47,1	21,2
EBITA-marginal, %	6,5	10,7	11,9	11,8
Periodens resultat	-7,9	5,3	-1,0	13,7
Resultat per aktie, SEK	-0,54	0,42	-0,1	1,13
Kassaflöde från löp verks	61,1	-33,4	89,4	-40,9
Orderingång	82	80	248	208
Orderbok	199	192	199	192

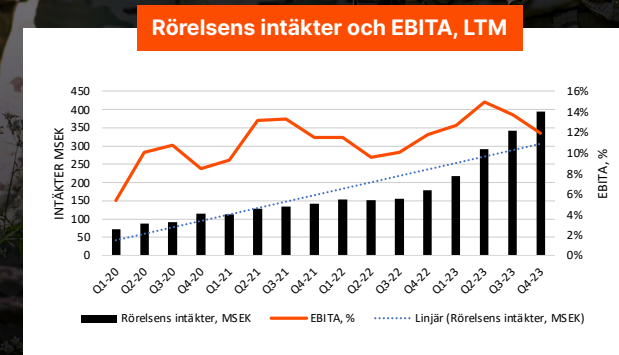
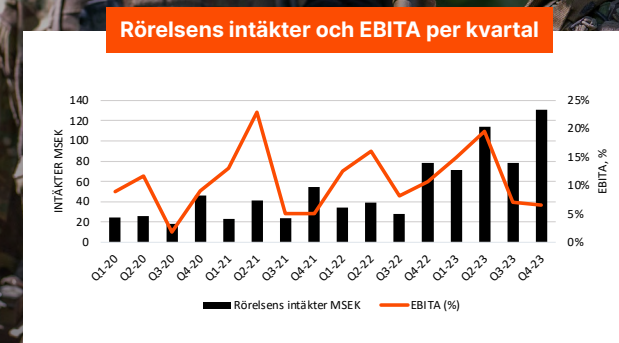
## OKTOBER-DECEMBER 2023

- Rörelsens intäkter** för kvartalet uppgick till 130,9 (78,4) MSEK vilket motsvarar en ökning med 67 %.
- Resultatet, EBITA**, för kvartalet uppgick till 8,6 (8,4) MSEK vilket motsvarar en ökning med 2 %.
- Kassaflöde** från den löpande verksamheten uppgick till 61,1 (-33,4) MSEK.
- Orderingången** i perioden uppgick till 82 (80) MSEK med en orderbok vid periodens slut på 199 (192) MSEK.

## JANUARI-DECEMBER 2023

- Rörelsens intäkter** för räkenskapsåret 2023 uppgick till 395,3 (179,7) MSEK vilket motsvarar en ökning med 120 %.
- Resultatet, EBITA**, för räkenskapsåret 2023 uppgick till 47,1 (21,2) MSEK vilket motsvarar en ökning med 122 %.
- Kassaflöde** från den löpande verksamheten uppgick till 89,4 (-40,9) MSEK.
- Orderingången** i perioden uppgick till 248 (208) MSEK med en orderbok vid periodens slut på 199 (192) MSEK.

- Siffror inom parentes avser jämförelsetal med motsvarande period föregående år.
- Med resultatmättet EBITDA avses resultat före finansiella poster, skatt och avskrivningar på materiella och immateriella anläggningstillgångar.
- Med resultatmättet EBITA avses resultat före finansiella poster, skatt och avskrivningar på immateriella anläggningstillgångar som uppkommit i samband med förvärv.





# INTERIM VD ERIK HEILBORN KOMMENTERAR

## Intensivt förvärvsår som rustar för framtida tillväxt

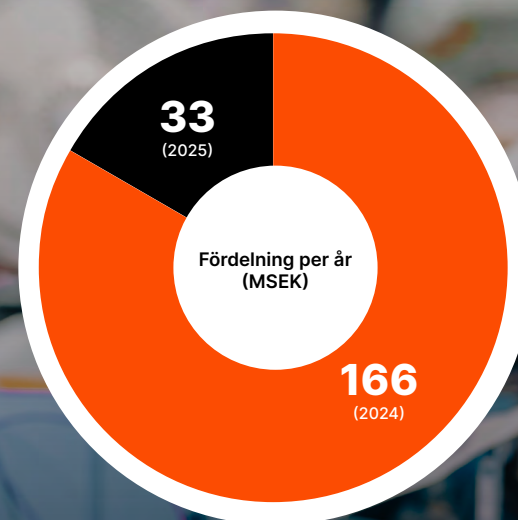
**Den geopolitiska situationen präglas av fortsatta spänningar och osäkerhet. Vårt uppdrag att leverera produkter och lösningar till våra kunder för ökad säkerhet, har aldrig känts mer relevant.**

W5 koncernen fortsatte att uppvisa tillväxt under kvartalet och under året som helhet. Året uppvisar en omsättning på 395 MSEK vilken i jämförelse med föregående år är en ökning med 120 %, den organiska tillväxten var 30 %. Även resultatet mätt på EBITA uppvisar liknande ökning, upp med 122 % till 47 MSEK.

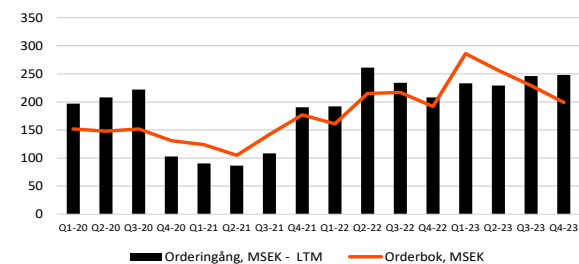
Trots en något svagare ordergång under fjärde kvartalet, bedömer vi marknadsefterfrågan vara fortsatt stark. Flera större affärsbeslut, väntas från våra kunder inom flera av våra produktområden, under det närmaste halvåret. Utvecklingen över tid, sett emot den geopolitiska situationen med fortsatta försvarsansträngningar inom både Norden och Europa, är mycket långsiktig till sin karaktär. Vi fortsätter därför med vår bearbetning på hemmamarknaden i Sverige och Norden, men utvecklar successivt vår marknads närvaro i Europa. Det sistnämnda motiveras ytterligare av den förväntade nära förestående svenska Nato-anslutningen.

Efter ett förvärvsintensivt 2023 med nyförvärven av ArcQor, Kongsberg Target Systems och Box Modul, finns anledning att under 2024 arbeta med konsolidering av dessa innehav för att finna rätt marknadssynergier och rätt industriell koordinering.

### ORDERBOK



### Ordergång LTM samt orderbok



Genom förvärvet av ArcQor under första kvartalet blev W5 en komplett leverantör av kraftlösningar, från batteriladdning och batterianalys, till dieseldrivna kraftaggregat. Detta kompletterat med en nyligen beslutad investering om att påbörja egen batteriproduktion, gör oss till en helhetsleverantör inom strömförsörjningslösningar. Genom förvärvet av Kongsberg Target Systems som slutfördes andra kvartalet, tog W5 ytterligare ett steg emot positionen som komplett leverantör inom Live-Fire segmentet såväl som inom området för målutrustning och anläggningar för skarpskjutningsträning.

Dessa områden tillsammans med vår verksamhet inom simulation och integration möts i förvärvet av Box Modul som slutfördes under fjärde kvartalet. Box Modul tillverkar mobila skydd, som till exempel stabsshelters, reparationsshelters eller laddningsshelters. I och med detta förvärv tillförs mobilitetsdimensionen i vårt totala erbjudande och W5 har därmed förmåga att leverera kompletta lösningar integrerat inom i stort sett alla våra produktområden.

Därmed kommer vi kunna leverera än större sammansatta lösningar inom flera av våra produkt- och lösningsområden. Det ser vi som en ny plattform för tillväxt under de kommande åren.

Slutligen vill jag tacka medarbetarna inom W5 för det dedikerade arbete som har genomförts under kvartalet och som genomförs varje dag. Det är imponerande att få se den hängivenhet som präglar stämningen i företaget. När jag som Interim VD snart lämnar över till vår nya VD och Koncernchef Evelina Hedskog den 1:a mars, kan jag göra det i vetskapen om att hon har mycket kompetenta och motiverade medarbetare att leda in i framtiden.

#### **Erik Heilborn**

Interim VD, W5 Solutions AB



**“W5 koncernen fortsatte att uppvisa tillväxt under kvartalet och under året som helhet. Året uppvisar en omsättning på 395 MSEK vilken i jämförelse med föregående år är en ökning med 120 %, den organiska tillväxten var 30 %.”**



**Erik Heilborn**  
Interim VD, W5 Solutions AB





**W5 Solutions är en nordisk försvarskoncern som levererar nyskapande system och lösningar till försvar och myndigheter världen över.**

Vi utvecklar högteknologiska lösningar inom strömförsörjning, mobila system, integration och träningsystem. W5 Solutions support- och serviceavdelning säkerställer hög tillförlitlighet under systemens livslängd.

**”W5 Solutions har idag över 170 anställda i Norden”**

### Affärsidé

Genom målmedvetet arbete och nyskapande idéer ska vi erbjuda lösningar som gör vårt samhälle till en bättre och tryggare plats.

### Vision - En tryggare morgondag

Det finns mycket vi alla tar för givet idag; som maten på bordet, rätten att rösta och friheten att vara den du vill. För att framtida generationer ska ha samma möjligheter krävs det att vi fortsätter vårt arbete. Att vi tar vårt ansvar och att vi inte lämnar någon bakom oss. Gör vi det, då går vi alla en tryggare morgondag till mötes.

### Mission

Vi ska hjälpa våra kunder i deras vardag, så att de lyckas med sitt uppdrag. För att kunna hjälpa våra kunder på riktigt krävs det att vi gör det där extra. Att vi vågar ta egna initiativ, utmana oss själva och varandra – och att vi håller vad vi lovar i alla lägen.



# W5 SOLUTIONS FÖRVÄRV OCH TILLVÄXT



W5 Solutions har en uttalad förvärvsstrategi som startade när den nuvarande koncernen gjorde sin sammanslagning 2018. W5 Solutions har strukturerats för att nya bolag på ett effektivt sätt ska kunna inkorporeras. W5 Solutions vill vara en plattform där bolag kan växa genom W5 Solutions ekosystem och dra nytta av stordriftsfördelar och synergieffekter.

**W5 Solutions mål** är att förvärva bolag med kompletterande inslag. Nedan presenteras en lista på attribut som W5 Solutions prioriterar i samband med förvärv av nya bolag;

- Nya teknologier eller produkter
- Produktionsfaciliteter och ingångar till andra producenter
- Befintliga partnerskap
- Internationella distributionskanaler och nätverk



W5 Solutions har redan idag en mängd kandidater som kan passa bra inom koncernen. Dessa företag har generellt en etablerad produkt men inte de finansiella muskler som krävs och de saknar också ofta den status som ett större etablerat bolag har i branschen.



DOTTERFÖRETAG

W5 Solutions AB (publ) är noterat på handelsplatsen Nasdaq First North Growth Market. Dotterföretag ingår i W5 Solutions koncernen, drivs som självständiga bolag och drar fördel av synergier för ökad tillväxt och lönsamhet.







# PRODUKTOMRÅDEN



**W5 Solutions är en nordisk försvarskoncern som levererar nyskapande system och lösningar till försvar och myndigheter världen över.**

**Verksamheten sträcker sig över fem produktområden:** Live-Fire Training, Simulation, Power Solutions, Integration och Mobility Systems. W5 Solutions tillhandahåller även utbildning, tjänster och underhåll på egna- samt på strategiska partners system.

I takt med ett utvidgat försvar världen över finns ett bredare behov av utbildning och simulering bortom endast militärrelaterade områden. W5 Solutions teknologiska lösningar används till exempel till att öva på hantering av krisituationer som bränder eller utrymning av flygplatser och tunnlar.



## BOLAGSUPPGIFTER

W5 Solutions AB (publ), org.nr 556973-2034 är ett aktiebolag med säte i Nacka och moderbolag i W5-koncernen.

## OMSÄTTNING OCH RESULTAT

### OKTOBER-DECEMBER 2023

Koncernens rörelseintäkter uppgick till 130 900 KSEK. Motsvarande kvartal föregående år uppgick intäkterna till 78 425 KSEK. Av innevarande periods intäkter avser 56 389 KSEK under året förvärvade enheter. Den organiska tillväxten uppgår till -3 914 KSEK eller -5 %.

Rörelseresultatet, EBITA, för kvartalet uppgick till 8 557 (8 357) KSEK en EBITA-marginal på 6,5 % (10,7 %).

Periodens resultat uppgick till -7 944 (5 318) KSEK. Resultat per aktie uppgick till -0,54 (0,42) kr.

Kvartalet uppvisade en omsättningstillväxt som förklaras av de förvärv som har gjorts under året. Lönsamhetsutvecklingen på EBITA-nivå har under kvartalet varit svagare, delvis förklarad av förskjutningar i leveranser och kostnader relaterade till detta.

### JANUARI-DECEMBER 2023

Koncernens rörelseintäkter uppgick för perioden till 395 281 (179 744) KSEK med ett rörelseresultat (EBITA) på 47 136 (21 238) KSEK. Av intäkter avser 159 917 KSEK intäkter från under året förvärvade enheter. Organisk tillväxt uppgick till 55 620 KSEK eller 30 %.

Ebita-marginalen uppgick till 11,9 (11,8) %.

Periodens resultat uppgick till -7 597 (13 702) KSEK. Resultat per aktie uppgick till -0,01 (1,14) kr.

## KASSAFLÖDE, INVESTERINGAR OCH FINANSIELL STÄLLNING

### Kassaflöde och investeringar

Kassaflödet från den löpande verksamheten uppgick under kvartalet till 61 146 (-33 361) KSEK.

För hela räkenskapsåret uppgick kassaflödet från den löpande verksamheten 89 443 KSEK. Detta har till största delen sina förklaringar i minskat varulager samt ökande kortfristiga skulder.

En viktig del av koncernens strategi är investering i utveckling av egna produkter varför betydande investeringar har gjorts under perioden. Under kvartalet har investering i materiella och immateriella anläggningstillgångar gjorts med 3 258 (4 338) KSEK.

### Förvärv av dotterbolag under året

W5 Solutions AB förvärvade den 1 februari 2023 100 % av aktierna i ArcQor AB. Det koncernmässiga övervärdet har fastställts till 96 917 KSEK.

Koncernmässiga övervärden har identifierats i form av kundrelationer, 25 917 KSEK vilka skrivs av under 15 år, inneliggande ordrar och lager, 24 656 KSEK vilket skrivs av under 1-2 år samt balanserade utvecklingskostnader, 3 433 KSEK vilket skrivs av under 5 år. Goodwill relaterat till förvärvet har slutligen fastställts till 54 035 KSEK och skrivs av under 10 år. Därutöver har fastställts en uppskjuten skattefordran på 11 125 KSEK.

W5 Solutions AB förvärvade den 12 april 100 % av aktierna i Kongsberg Targets Systems AS.

Det koncernmässiga övervärdet har uppdaterats under kvartal 4 och har fastställts till 29 872 KSEK. Av detta belopp har 17 074 KSEK hänförts till goodwill, 1 931 KSEK till balanserade utvecklingskostnader samt resterande del på 10 867 till kundrelationer. Därutöver har fastställts en uppskjuten skattefordran om 2 636 KSEK hänförligt till identifierade övervärden. Avskrivning på goodwill görs under 10 år, balanserade utvecklingskostnader under 5 år och kundrelationer skrivs av under 5-10 år.

W5 Solutions AB förvärvade den 3 oktober 100 % av aktierna i Box Modul AB.

Koncernmässiga övervärde har identifierats i form av kundrelationer, 50 728 KSEK vilka skrivs av under 3-10 år. Goodwill har fastställts till 151 665 KSEK och skrivs av under 10 år. Därutöver har fastställts en uppskjuten skattefordran på 10 450 KSEK hänförlig till identifierade övervärden.

Under räkenskapsåret har totala avskrivningar på förvärv gjorts med 42 362 KSEK, varav 13 737 KSEK avser avskrivning på goodwill.

### Likvida medel och finansiell ställning

Koncernens likvida medel uppgick vid periodens slut till 35 216 (48 035) KSEK. Utöver likvida medel har koncernen en checkkredit om 28 000 (2 000) KSEK. Checkräkningskrediten var vid periodens slut utnyttjad med 7 907 (0) KSEK.

Koncernens långfristiga skulder uppgick vid periodens slut till 26 845 (3 745) KSEK.



## ÖVRIGA UPPGIFTER

### Koncernstruktur

Koncernen bestod per rapportdagen av moderbolaget W5 Solutions AB och de 8 helägda dotterbolagen W5 Solutions Production AB, W5 Solutions Teleanalys AB, W5 Omnifinity AB, MR Targets AB, W5 Finland Oy, ArcQor AB, Kongsberg Target Systems AS samt Box Modul AB.

Därutöver är koncernen 50 % delägare i intressebolaget Sytrac AB.

### Medarbetare

Medelantalet anställda under perioden januari-december 2023 uppgick till 161. Av dessa var 33 kvinnor.

### Säsongsmässiga variationer

W5 Solutions omsättning och resultat påverkas av säsongsmässiga variationer. Normalt sett är koncernens starkaste kvartal det fjärde kvartalet följt av kvartal två.

Koncernen arbetar med långa (2-3 år) och omsättningsmässigt stora kontrakt. Således kan det vara stora variationer i orderingsången från kvartal till kvartal. Ytterligare en följd av säsongsvariation och de betalplaner som finns i de olika projekten som bedrivs så varierar kassaflödet mellan kvartalen.

### Riskfaktorer

De riskfaktorer som anges i den senast avlämnade årsredovisningen för 2022, sidan 28-31, är fortfarande relevanta.

Några ytterligare tillkommande risker har inte identifierats.

### Rapporteringsdatum

W5 Solutions upprättar och offentliggör en ekonomisk rapport vid varje kvartalstillfälle. Kommande rapporter avseende 2024 offentliggörs följande datum:

- 2024-05-03, Delårsrapport Q1-2024
- 2024-08-08, Delårsrapport Q2-2024
- 2024-10-31, Delårsrapport Q3-2024
- 2025-02-27, Bokslutskommuniké 2024

Årsredovisningen publiceras 2024-03-22

Årsstämma är planerad att hållas 2024-04-23

### Samtliga rapporter publiceras på W5 Solutions hemsida:

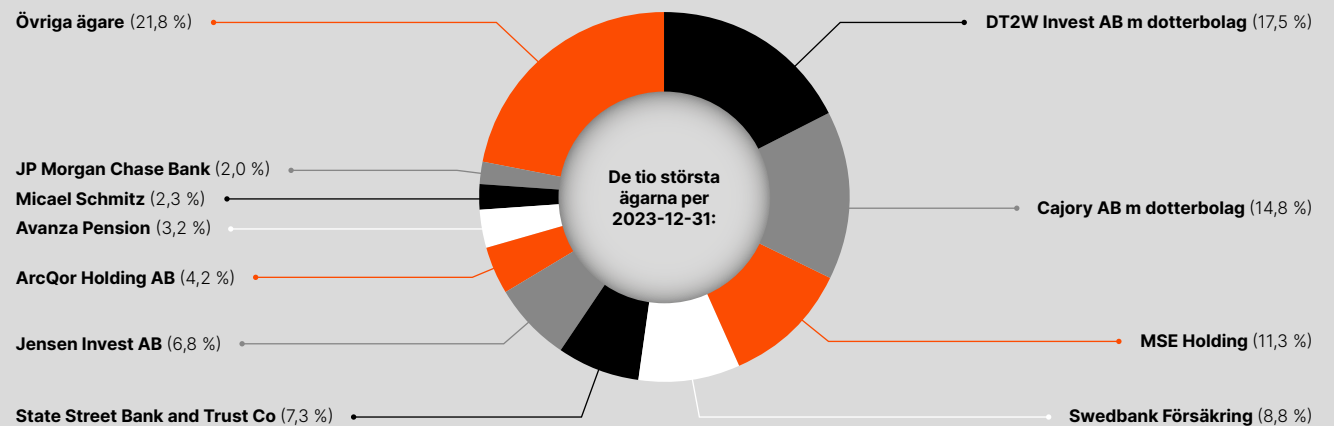
<https://w5solutions.com/investor-relations/>

## AKTIER OCH ANDELAR

Antalet aktier vid periodens utgång var 14 916 434. Kvotvärdet var 0,05 SEK per aktie. Samtliga aktier är av samma slag och rösträtt.

Totalt hade bolaget 4 616 ägare den sista december 2023.

W5 Solutions AB är listade på Nasdaq First North Growth Market.







## Redovisningsprinciper

Denna rapport har upprättats i enlighet med K3, Årsredovisningslagen och Bokföringsnämndens allmänna råd. Redovisningsprinciperna som tillämpats överensstämmer med de redovisningsprinciper som användes vid upprättande av den senaste årsredovisningen.

## Granskning av redovisningen

Denna rapport har inte varit föremål för granskning av bolagets revisor.

Styrelsen och verkställande direktören försäkrar att bokslutskommunikén ger en rättvisande översikt av moderbolagets och koncernens verksamhet, ställning och resultat.

Nacka den 22 februari 2024

Anders Lundström (ordf.)  
Jonas Rydin  
Anders Silwer  
Ulf Hjalmarsson  
Erik Heilborn (tf CEO)

## KONCERNENS RESULTATRÄKNING

	okt-dec	okt-dec	jan-dec	jan-dec
KSEK	2023	2022	2023	2022
<b>Rörelsens intäkter</b>				
Nettoomsättning	128 166	78 119	387 006	175 971
Aktiverat arbete för egen räkning	1 027	0	5 466	2 121
Övriga rörelseintäkter	1 707	306	2 809	1 652
	<b>130 900</b>	<b>78 425</b>	<b>395 281</b>	<b>179 744</b>
<b>Rörelsens kostnader</b>				
Råvaror och förnödenheter	-56 956	-47 685	-161 422	-81 251
Övriga externa kostnader	-23 895	-5 958	-68 499	-22 924
Personalkostnader	-36 735	-15 505	-107 188	-51 130
Avskrivningar av materiella och immateriella anläggningstillgångar	-18 745	-2 189	-51 203	-6 888
Övriga rörelsekostnader	-1 872	0	-2 194	0
	<b>-138 203</b>	<b>-71 337</b>	<b>-390 506</b>	<b>-162 193</b>
<b>Rörelseresultat</b>	<b>-7 303</b>	<b>7 088</b>	<b>4 775</b>	<b>17 551</b>
<b>Resultat från finansiella poster</b>				
Resultat från andelar i intresseföretag	18	-19	-25	-96
Övriga ränteintäkter och liknande resultatposter	463	71	768	71
Räntekostnader och liknande resultatposter	-1 374	-141	-2 182	-588
	<b>-8 196</b>	<b>6 999</b>	<b>3 336</b>	<b>16 938</b>
Aktuell skatt	252	-1 682	-4 373	-3 236
<b>Periodens resultat</b>	<b>-7 944</b>	<b>5 317</b>	<b>-1 037</b>	<b>13 702</b>
<b>Resultat per aktie</b>				
Antal aktier vid periodens utgång	14 916 434	12 639 062	14 916 434	12 639 062
Vägt genomsnitt av antal aktier i perioden	14 775 886	12 639 062	13 752 065	12 138 163
Resultat per aktie, SEK	-0,54	0,42	-0,08	1,13



## KONCERNENS BALANSRÄKNING

KSEK	2023-12-31	2022-12-31
<b>TILLGÅNGAR</b>		
<b>Anläggningstillgångar</b>		
<i>Immateriella anläggningstillgångar</i>		
Balanserade utgifter för utvecklingsarbeten och liknande arbeten	21 392	8 078
Goodwill	228 165	20 148
Andra immateriella tillgångar	85 584	0
	<b>335 141</b>	<b>28 226</b>
<i>Materiella anläggningstillgångar</i>		
Byggnader och mark	3 538	3 705
Maskiner och andra tekniska anläggningar	176	0
Inventarier, verktyg och installationer	7 285	3 853
Förskott avseende maskiner	2 430	0
	<b>13 429</b>	<b>7 558</b>
<i>Finansiella anläggningstillgångar</i>		
Andelar i intresseföretag	138	164
Andra långfristiga värdepappersinnehav	2	2
Uppskjuten skattefordran	744	387
Andra långfristiga fordringar	5	5
	<b>889</b>	<b>558</b>
<b>Summa anläggningstillgångar</b>	<b>349 459</b>	<b>36 342</b>
<b>Omsättningstillgångar</b>		
<i>Varulager m.m.</i>		
Råvaror och förnödenheter	49 340	24 612
Varor under tillverkning	6 330	5 407
Färdiga varor	25 797	10 967
Förskott till leverantörer	2 331	2 620
	<b>83 798</b>	<b>43 606</b>
<i>Kortfristiga fordringar</i>		
Kundfordringar	78 942	96 739
Aktuella skattefordringar	320	0
Upparbetad men ej fakt intäkt	28 435	10 889
Övriga fordringar	2 494	194
Förutbetalda kostnader och upplupna intäkter	3 700	2 707
	<b>113 891</b>	<b>110 529</b>
<b>Kassa och bank</b>	<b>35 216</b>	<b>48 035</b>
<b>Summa omsättningstillgångar</b>	<b>232 905</b>	<b>202 170</b>
<b>SUMMA TILLGÅNGAR</b>	<b>582 364</b>	<b>238 512</b>

KSEK	2023-12-31	2022-12-31
<b>EGET KAPITAL OCH SKULDER</b>		
<b>Eget kapital</b>		
Aktiekapital	746	632
Annat eget kapital	304 167	142 421
<b>Summa eget kapital</b>	<b>304 913</b>	<b>143 053</b>
<b>Avsättningar</b>		
Avsättningar för uppskjuten skatt	20 318	881
Övriga avsättningar	67 182	5 150
	<b>87 500</b>	<b>6 031</b>
<b>Långfristiga skulder</b>		
Skulder till kreditinstitut	26 845	3 745
Andra långfristiga skulder	0	1 113
	<b>26 845</b>	<b>4 858</b>
<b>Kortfristiga skulder</b>		
Checkräkningskredit	7 907	0
Kortfristiga skulder kreditinst.	11 383	1 660
Leverantörsskulder	23 530	20 548
Aktuella skatteskulder	10 679	1 513
Övriga skulder	61 745	21 397
Fakturerad men ej upparbetad intäkt	25 531	31 280
Upplupna kostnader och förutbetalda intäkter	22 331	8 172
	<b>163 106</b>	<b>84 570</b>
<b>SUMMA EGET KAPITAL OCH SKULDER</b>	<b>582 364</b>	<b>238 512</b>





### KONCERNENS FÖRÄNDRING I EGET KAPITAL (januari-december 2023) KSEK

	Aktiekapital	Övrigt tillskjutet kapital	Kapitalandelsfond	Balanserad vinst mm	Summa eget kapital
Ingående balans per 1 januari 2023	632	95 516	139	46 766	143 053
Nyemission	114	162 568			162 682
Omräkningsdifferenser				-381	-381
Förändring av kapitalandelsfond			-25	25	0
Aktierelaterad ersättning				596	596
Resultat i perioden				-1 037	-1 037
<b>Utgående balans per 31 december 2023</b>	<b>746</b>	<b>258 084</b>	<b>114</b>	<b>45 969</b>	<b>304 913</b>

### KONCERNENS FÖRÄNDRING I EGET KAPITAL ( januari-december 2022) KSEK

	Aktiekapital	Övrigt tillskjutet kapital	Kapitalandelsfond	Balanserad vinst mm	Summa eget kapital
Ingående balans per 1 januari 2022	570	30 992	235	32 968	64 765
Nyemission	62	64 524			64 586
Förändring av kapitalandelsfond			-96	96	0
Resultat i perioden				13 702	13 702
<b>Utgående balans per 31 december 2022</b>	<b>632</b>	<b>95 516</b>	<b>139</b>	<b>46 766</b>	<b>143 053</b>



## KONCERNENS KASSAFLÖDESANALYS

	okt-dec	okt-dec	jan-dec	jan-dec
KSEK	2023	2022	2023	2022
<b>Kassaflöde från den löpande verksamheten</b>				
Resultat efter finansiella poster	-8 195	6 999	3 336	16 938
Justeringar för poster som inte ingår i kassaflödet	20 055	2 084	52 370	6 861
Betald skatt	-856	-1 048	-4 113	-5 519
<b>Kassaflöde från den löpande verksamheten före förändring av rörelsekapitalet</b>	<b>11 004</b>	<b>8 035</b>	<b>51 593</b>	<b>18 280</b>
<b>Kassaflöde från förändring av rörelsekapital</b>				
Förändring av varulager m.m.	9 689	178	620	-15 910
Förändring av kortfristiga fordringar	-24 693	-80 486	27 842	-57 549
Förändring kortfristiga skulder	65 146	38 912	9 389	14 296
<b>Kassaflöde från den löpande verksamheten</b>	<b>61 146</b>	<b>-33 361</b>	<b>89 444</b>	<b>-40 883</b>
<b>Investeringsverksamheten</b>				
Investering i immateriella anläggningstillgångar	-592	-4 031	-4 991	-6 152
Investering i materiella anläggningstillgångar	-2 666	-307	-4 342	-2 881
Försäljning av materiella anläggningstillgångar	0	280	0	280
Investering i dotterföretag	-176 447	-817	-273 313	-20 598
<b>Kassaflöde från investeringsverksamheten</b>	<b>-179 705</b>	<b>-4 875</b>	<b>-282 646</b>	<b>-29 351</b>
<b>Finansieringsverksamheten</b>				
Nyemission	101 228	0	162 683	64 586
Amortering av lån/Nyupptagna lån	18 645	544	17 700	305
<b>Kassaflöde från finansieringsverksamheten</b>	<b>119 873</b>	<b>544</b>	<b>180 383</b>	<b>64 891</b>
<b>Periodens kassaflöde</b>	<b>1 314</b>	<b>-37 692</b>	<b>-12 819</b>	<b>-5 343</b>
Likvida medel vid periodens ingång	33 902	85 727	48 035	53 378
<b>Likvida medel vid periodens utgång</b>	<b>35 216</b>	<b>48 035</b>	<b>35 216</b>	<b>48 035</b>





## MODERBOLAGETS RESULTATRÄKNING

	okt-dec	okt-dec	jan-dec	jan-dec
KSEK	2023	2022	2023	2022
<b>Rörelsens intäkter</b>				
Nettoomsättning	45 927	86 246	141 343	143 715
Övriga rörelseintäkter	-145	42	0	753
	<b>45 782</b>	<b>86 288</b>	<b>141 343</b>	<b>144 468</b>
<b>Rörelsens kostnader</b>				
Råvaror och förnödenheter	-43 578	-83 775	-127 180	-131 342
Övriga externa kostnader	-3 109	-456	-10 194	-3 810
Personalkostnader	-2 884	-1 912	-11 047	-6 449
Avskrivningar av materiella anläggningstillgångar	-13	-9	-52	-24
Övriga rörelsekostnader	-194	0	-194	0
	<b>-49 778</b>	<b>-86 152</b>	<b>-148 667</b>	<b>-141 625</b>
<b>Rörelseresultat</b>	<b>-3 996</b>	<b>136</b>	<b>-7 324</b>	<b>2 843</b>
<b>Resultat från finansiella poster</b>				
Resultat från andelar i koncernföretag	429	0	429	0
Övriga ränteintäkter och liknande resultatposter	150	522	1 015	635
Räntekostnader och liknande resultatposter	-986	-62	-1 079	-274
<b>Resultat efter finansiella poster</b>	<b>-4 403</b>	<b>596</b>	<b>-6 959</b>	<b>3 204</b>
Erhållet koncernbidrag	7 514	1 658	7 514	1 658
Aktuell skatt	-534	-465	0	-118
<b>Periodens resultat</b>	<b>2 577</b>	<b>1 789</b>	<b>555</b>	<b>4 744</b>



## MODERBOLAGETS BALANSRÄKNING

KSEK	2023-12-31	2022-12-31
<b>TILLGÅNGAR</b>		
<b>Anläggningstillgångar</b>		
<i>Materiella anläggningstillgångar</i>		
Inventarier, verktyg och installationer	203	213
	<b>203</b>	<b>213</b>
<i>Finansiella anläggningstillgångar</i>		
Andelar i koncernföretag	396 369	30 108
Fordringar hos koncernföretag	4 336	3 794
Andelar i intresseföretag	25	25
	<b>400 730</b>	<b>33 927</b>
<b>Summa anläggningstillgångar</b>	<b>400 933</b>	<b>34 140</b>
<b>Omsättningstillgångar</b>		
<i>Kortfristiga fordringar</i>		
Kundfordringar	37 781	87 110
Aktuella skattefordringar	289	158
Fordringar hos koncernföretag	16 714	2 864
Upparbetad men ej fakt intäkt	507	1 004
Övriga fordringar	304	48
Förutbetalda kostnader och upplupna intäkter	814	1 095
	<b>56 409</b>	<b>92 279</b>
<b>Kassa och bank</b>	<b>285</b>	<b>38 375</b>
<b>Summa omsättningstillgångar</b>	<b>56 694</b>	<b>130 654</b>
<b>SUMMA TILLGÅNGAR</b>	<b>457 627</b>	<b>164 794</b>

KSEK	2023-12-31	2022-12-31
<b>EGET KAPITAL OCH SKULDER</b>		
<b>Eget kapital</b>		
<i>Bundet eget kapital</i>		
Aktiekapital	746	632
	<b>746</b>	<b>632</b>
<i>Fritt eget kapital</i>		
Fri överkursfond	258 084	95 516
Balanserad vinst	19 477	14 668
Periodens resultat	555	4 744
	<b>278 116</b>	<b>114 928</b>
<b>Summa eget kapital</b>	<b>278 862</b>	<b>115 560</b>
<b>Avsättningar</b>		
Övriga avsättningar	66 431	5 150
	<b>66 431</b>	<b>5 150</b>
<b>Långfristiga skulder</b>		
Skulder till kreditinstitut	20 000	0
	<b>20 000</b>	<b>0</b>
<b>Kortfristiga skulder</b>		
Checkräkningskredit	3 841	0
Kortfristiga skulder kreditinst.	10 000	0
Leverantörsskulder	1 125	415
Skulder till koncernföretag	29 738	41 441
Aktuella skatteskulder	0	144
Övriga skulder	44 381	541
Upplupna kostnader och förutbetalda intäkter	3 249	1 543
	<b>92 334</b>	<b>44 084</b>
<b>SUMMA EGET KAPITAL OCH SKULDER</b>	<b>457 627</b>	<b>164 794</b>

**MODERBOLAGETS FÖRÄNDRING I EGET KAPITAL (januari-december 2023)**  
KSEK

	Aktiekapital	Fri överkursfond	Balanserat vinst	Periodens resultat	Summa eget kapital
Ingående balans per 1 januari 2023	632	95 516	14 669	4 744	115 561
Resultatdisposition					0
Nyemission					0
Aktierelaterad ersättning	114	162 568	64		162 746
Resultat i perioden				555	555
<b>Utgående balans per 31 december 2023</b>	<b>746</b>	<b>258 084</b>	<b>14 733</b>	<b>5 299</b>	<b>278 862</b>

**MODERBOLAGETS FÖRÄNDRING I EGET KAPITAL (januari-december 2022)**  
KSEK

	Aktiekapital	Fri överkursfond	Balanserat vinst	Periodens resultat	Summa eget kapital
Ingående balans per 1 januari 2022	570	30 992	10 601	4 067	46 230
Resultatdisposition			4 067	-4 067	0
Nyemission	62	64 524			64 586
Resultat i perioden				4 744	4 744
<b>Utgående balans per 31 december 2022</b>	<b>632</b>	<b>95 516</b>	<b>14 668</b>	<b>4 744</b>	<b>115 560</b>





## MODERBOLAGETS KASSAFLÖDESANALYS

	okt-dec	okt-dec	jan-dec	jan-dec
KSEK	2023	2022	2023	2022
<b>Kassaflöde från den löpande verksamheten</b>				
Resultat efter finansiella poster	-4 403	596	-6 959	3 204
Justeringar för poster som inte ingår i kassaflödet	41	-115	116	-99
Betald skatt	-79	-85	-274	-165
<b>Kassaflöde från den löpande verksamheten före förändring av rörelsekapitalet</b>	<b>-4 441</b>	<b>396</b>	<b>-7 117</b>	<b>2 940</b>
<b>Kassaflöde från förändring av rörelsekapital</b>				
Förändring av kortfristiga fordringar	-28 155	-70 952	36 001	-43 789
Förändring kortfristiga skulder	69 215	25 330	48 393	-932
<b>Kassaflöde från den löpande verksamheten</b>	<b>36 619</b>	<b>-45 226</b>	<b>77 277</b>	<b>-41 781</b>
<b>Investeringsverksamheten</b>				
Investering i materiella anläggningstillgångar	0	-79	-42	-394
Försäljning av materiella anläggningstillgångar	0	280	0	280
Investering i dotterföretag	-192 419	-817	-304 980	-22 157
Investering i finansiella anläggningstillgångar	4 985	-2 249	-542	-3 794
<b>Kassaflöde från investeringsverksamheten</b>	<b>-187 434</b>	<b>-2 865</b>	<b>-305 564</b>	<b>-26 065</b>
<b>Finansieringsverksamheten</b>				
Nyemission	101 227	0	162 683	64 586
Amortering av lån/Nyupptagna lån	20 000	0	20 000	0
Erhållet koncernbidrag	7 514	1 658	7 514	1 658
<b>Kassaflöde från finansieringsverksamheten</b>	<b>128 741</b>	<b>1 658</b>	<b>190 197</b>	<b>66 244</b>
<b>Periodens kassaflöde</b>	<b>-22 074</b>	<b>-46 433</b>	<b>-38 090</b>	<b>-1 602</b>
Likvida medel vid periodens ingång	22 359	84 808	38 375	39 977
<b>Likvida medel vid periodens utgång</b>	<b>285</b>	<b>38 375</b>	<b>285</b>	<b>38 375</b>

**FÖR YTTERLIGARE INFORMATION KONTAKTA:**



**Erik Heilborn, Interim CEO**

+46 70 242 52 30  
erik.heilborn@w5solutions.com



**Lars Lennartsson, CFO**

+46 476 559 50  
lars.lennartsson@w5solutions.com



**W5 SOLUTIONS**  
Jakobsdalsvägen 19  
131 52 Nacka Strand  
**Tel.** +46 8 650 08 88  
**E-post.** info@w5solutions.com  
w5solutions.com