



# – A SAFER TOMORROW

**DELÅRSRAPPORT**  
JAN – MARS 2023

# Q1

# W5 Solutions levererar högteknologiska system och lösningar till försvarsintegratörer och myndigheter

Vi har expertis inom utbildning och simulering, uppdragssystem, kommunikation, strömförsörjning och integration. W5 Solutions support- och serviceavdelning säkerställer hög tillförlitlighet under systemens livslängd.

# INNEHÅLL

Väsentliga händelser	3
VD-kommentar	4
Kort om W5 Solutions	6
Finansiella mål	7
Förvärv och tillväxt	8
Produktområden	9
Finansiell rapport	10
<b>Finansiell information för koncernen</b>	
Koncernens resultaträkning	12
Koncernens balansräkning	13
Koncernens förändring i eget kapital	14
Koncernens kassaflödesanalys	15
<b>Finansiell information för moderbolaget</b>	
Moderbolagets resultaträkning	16
Moderbolagets balansräkning	17
Moderbolagets förändring i eget kapital	18
Moderbolagets kassaflödesanalys	19

**W5 SOLUTIONS AB**  
Jakobsdalsvägen 19  
131 52 Nacka Strand

Box 1156  
131 26 Nacka Strand

+46 8 650 08 88  
info@w5solutions.com



# FYLLER FEM ÅR- NU SOM NORDISK KONCERN



## Väsentliga händelser under kvartal 1 2023

- Den 31 januari ingicks avtal om att förvärva 100 % av aktierna i ArcQor AB, vilket är ett försvarsinriktat företag som är specialiserat på batteriladdning. Köpeskillingen uppgår initialt till 65 MSEK. Köpeskillingen har delvis erlagts genom en riktad nyemission av 626 342 aktier till säljaren av ArcQor AB.
- Den 15 mars ingicks avsiktsförklaring om att förvärva Kongsberg Target Systems, vilket är ett företag som utvecklar, tillverkar och säljer elektroniska målsystem med en internationell kundbas. Slutligt avtal ingicks den 31 mars. Köpeskillingen uppgår till 45 MSEK varav 20 MSEK betalas kontant och resterande genom en riktad nyemission till säljarna av Kongsberg Target Systems.

## Väsentliga händelser efter periodens utgång

- Den 12 april slutfördes förvärvet av Kongsberg Target Systems. I samband med slutförandet av förvärvet beslutades om en riktad nyemission av 357 984 aktier till säljarna av Kongsberg Target Systems.

## JANUARI-MARS 2023

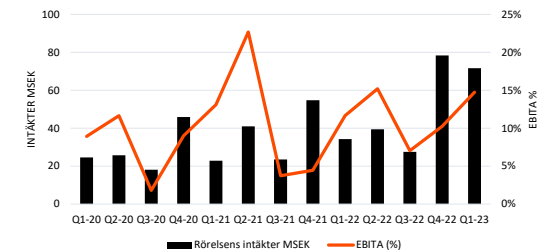
- Rörelsens intäkter** för kvartalet uppgick till 71,6 (34,3) MSEK vilket motsvarar en ökning med 109 %.
- Resultatet, EBITA**, för kvartalet uppgick till 10,6 (4,0) MSEK vilket motsvarar en ökning med 165 %.
- Kassaflöde** från den löpande verksamheten uppgick till 25,6 (-14,1) MSEK.
- Orderingången** i perioden uppgick till 42 (17) MSEK med en orderbok vid periodens slut på 286 (161) MSEK.

## FINANSIELL ÖVERSIKT

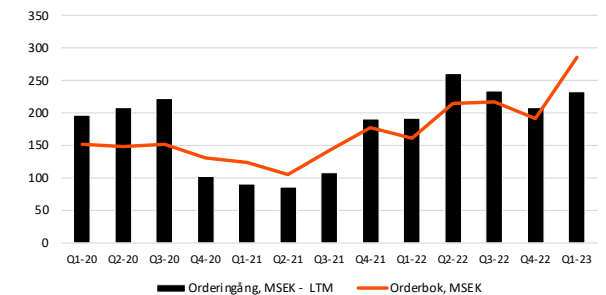
MSEK	2023 jan-mars	2022 jan-mars	apr 22 -mars 23 LTM	2022 jan-dec
Intäkter	71,6	34,3	217,1	179,7
EBITDA	11,8	5,0	31,2	24,4
EBITDA-marginal, %	16,4	14,6	14,4	13,6
EBITA	10,6	4,0	26,6	20,0
EBITA-marginal, %	14,8	11,7	12,2	11,1
Periodens resultat	5,5	3,1	16,1	13,7
Resultat per aktie, SEK	0,42	0,27	1,29	1,13
Kassaflöde från löp verks	25,6	-14,1	-1,2	-40,9
Orderingång	42	17	233	208
Orderbok	286	161	286	192

- Siffror inom parentes avser jämförelsetal med motsvarande period föregående år.
- Med resultatmättet EBITDA avses resultat före finansiella poster, skatt och avskrivningar på materiella och immateriella anläggningstillgångar.
- Med resultatmättet EBITA avses resultat före finansiella poster, skatt och avskrivningar på goodwill men efter avskrivningar på balanserade utvecklingskostnader.

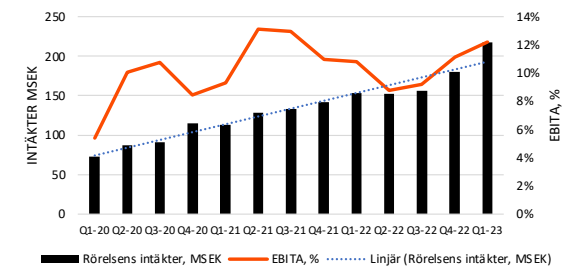
## Rörelsen intäkter samt EBITA per kvartal



## Orderingång LTM samt orderbok



## Rörelsens intäkter och EBITA, LTM



# VD DANIEL HOPSTADIUS KOMMENTERAR

## ÅRETS FÖRSTA KVARTAL SLÅR

## ALLA TIDIGARE REKORD

### Fyller fem år – nu som nordisk concern

Tiden går fort och redan den första maj fyllde vi fem år. Fem år av framgångsrik lönsam tillväxt. Det är häftigt att se utvecklingen från två punkter på kartan till att vi nu finns etablerade i hela Norden. Genom förvärvet av Kongsberg Target Systems, ArcQor och etableringen av dotterbolaget W5 Finland Oy har vi nu verkligen etablerat oss som en nordisk spelare. Vi ser redan tydliga resultat av satsningarna och ska bland annat leverera ordrar på ca 40 miljoner kronor till den finländska marknaden.

### Rekord för årets första kvartal

Vi fortsätter att utvecklas starkt även finansiellt. Både vad gäller intäkter och resultat. Intäkterna stannade på 71,6 miljoner kronor, en ökning med 109 procent jämfört med samma period föregående år. Ungefär 40 procent av vår starka tillväxt har skett organiskt, medan övrig tillväxt har varit resultatet av förvärv. Resultatet blev 10,6 miljoner kronor (EBITA) en ökning med 165 procent jämfört med samma period föregående år.

### Tillväxt både organiskt och genom förvärv

Vi har en mycket hög aktivitet, såväl inom produktion som försäljning och vad gäller förvärv.

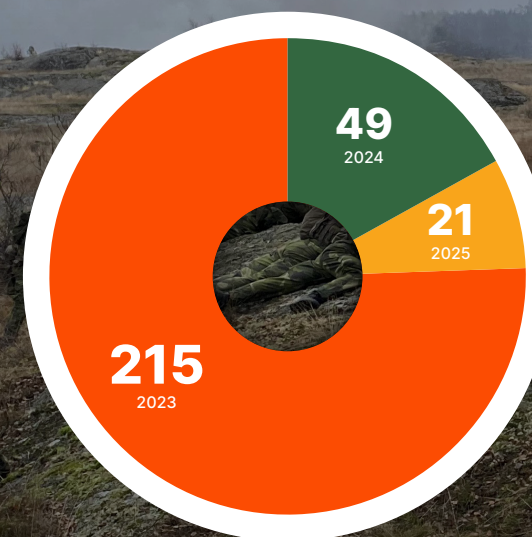
Orderboken är fortsatt stark och vi har gjort en mängd lyckade leveranser under kvartalet. Det finns en viss friktion kvar beroende på komponentsbristen, vilket fortsatt ger vissa fördröjningar, men nu i mindre skala än tidigare, vilket ändå är positivt.

W5 Solutions välkomnar dotterbolagen ArcQor och Kongsberg Target Systems in i koncernen. Förvärvet av ArcQor har gett omedelbara synergier i befintliga system, framför allt på försäljnings- och produktionsidan men också på den finansiella sidan. Tillsammans med Kongsberg Target Systems har ett par gemensamma projekt redan satts i gång.

### Synergier i förvärven från start

Med de nya bolagen i koncernen lägger vi en större del av värdekedjan hos oss. Samtidigt som de köpta bolagens utvecklingsteam bidrar med viktig kompetens inom exempelvis strömförsörjning och Live-Fire Training. Utöver det har vi fått nya affärskanaler som gynnar samtliga bolag i gruppen. Sammantaget är förvärven riktigt bra tillskott till koncernen då vi kan hjälpa våra kunder med en bättre samlad leveransförmåga.

## ORDERBOK



Fördelning per år (MSEK)

Under kvartalet har vi fått två större ordrar av vår kund KMW. En gällande en simulatorkarbin till artillerisystemet Archer och en inom service och underhåll. Sammantaget med ett ordervärde på 30 miljoner kronor.

Vi är stolta över vår långa relation med KMW, som har byggts upp över tid genom ett ömsesidigt förtroende. Det är denna relation som ligger till grund för de lösningar vi skapar tillsammans.

### **Stärkt position på den nordiska marknaden**

I dag är W5 en nordisk koncern. Vi arbetar för att fortsätta att stärka vår position på den nordiska marknaden. Det finns många möjligheter och vi tror mycket på att gräva där man står. Vi ser också att det finns fler konsolideringsmöjligheter inom våra produktområden framöver.

Viktigt att påminna om är dock att det ska bidra till vår affär och fungera med våra värderingar för att synergierna ska uppstå.

### **Efterfrågan ökar i takt med växande budgetar**

Marknaden växer snabbt i takt med en allt större efterfrågan. Och vi har börjat märka av att kunderna tillförts mer pengar. Vår bedömning är att det bara är en början på en mångårig stark tillväxt. Den tilltagande efterfrågan är baserad på att återuppbygga och stärka många länders försvar, som i ljuset av nuvarande säkerhetspolitiska läge är rejält eftersatt vilket även borgar för att vi når vårt ekonomiska mål. En omsättning på 500 miljoner kronor med ett resultat om minst 75 miljoner (EBITA) senast 2025.


### **Stark leveransförmåga i en orolig omvärld**

Något som blir allt tydligare är att intäkterna blir mindre kvartalstyrda. Den ökande efterfrågan gör att beställningarna kommer mer löpande nu än tidigare. Det beror främst på att kunderna har ett åtagande att, dels återta den förmåga som rustas ner under många år, dels att utveckla och stärka den militära förmågan framöver. Något som bland annat kommer ge oss fler affärer inom service och underhåll under lång tid.

De nya förutsättningarna ställer höga krav på vår leveransförmåga. W5 Solutions team är starkt och växer och våra bolag brinner för att tillsammans stötta våra kunder. När man har den inställningen hittar man lösningar. Min uppfattning är att den oroliga omvärld som råder driver vår prestation framåt. Där man tidigare valde att se problem finns det bara lösningsförmåga för ögonen i dag.

### **Förstärkt styrelse**

Vid bolagsstämman fattades beslut om att välja in Anders Silwer, Ulf Hjalmarsson och Erik Heilborn som nya styrelseledamöter i bolaget. Jag hälsar er hjärtligt välkomna och vill samtidigt tacka avgående ledamöter för ett synnerligen väl utfört arbete. Det är min övertygelse att vi med denna förstärkning nu står ännu bättre rustade inför den fortsatta tillväxtresan.



**Daniel Hopstadius**  
VD, W5 Solutions AB

**”Fem år av framgångsrik lönsam tillväxt. Det är häftigt att se utvecklingen från två punkter på kartan till att vi nu finns etablerade i hela Norden.”**



**Daniel Hopstadius**  
VD, W5 Solutions AB





# W5 Solutions levererar högteknologiska system och lösningar till försvars- integratörer och myndigheter.

Vi har expertis inom utbildning och simulering, uppdragssystem, kommunikation, strömförsörjning och integration. W5 Solutions support- och serviceavdelning säkerställer hög tillförlitlighet under systemens livslängd.

**”W5 Solutions  
har idag över 150  
anställda i Norden”**

## Affärsidé

Genom målmedvetet arbete och nyskapande idéer ska vi erbjuda lösningar som gör vårt samhälle till en bättre och tryggare plats.

## Vision - En tryggare morgondag

Det finns mycket vi alla tar för givet idag; som maten på bordet, rätten att rösta och friheten att vara den du vill. För att framtida generationer ska ha samma möjligheter krävs det att vi fortsätter vårt arbete. Att vi tar vårt ansvar och att vi inte lämnar någon bakom oss. Gör vi det, då går vi alla en tryggare morgondag till mötes.

## Mission

Vi ska hjälpa våra kunder i deras vardag, så att de lyckas med sitt uppdrag. För att kunna hjälpa våra kunder på riktigt krävs det att vi gör det där extra. Att vi vågar ta egna initiativ, utmana oss själva och varandra – och att vi håller vad vi lovar i alla lägen.



## Våra finansiella mål är:

### Omsättning

W5 Solutions mål är att omsätta minst

# 500 MSEK

### Resultat

W5 Solutions mål är att år 2025 ha en EBITA-marginal om

# 15 %

W5 Solutions har antagit finansiella mål för en tydlig styrning och transparens mot marknaden.

Affärsmodellen visar på goda möjligheter för tillväxt och ökad lönsamhet framgent.


# W5 SOLUTIONS FÖRVÄRV OCH TILLVÄXT



W5 Solutions har en uttalad förvärvsstrategi som startade när den nuvarande koncernen gjorde sin sammanslagning 2018. W5 Solutions har strukturerats för att nya bolag på ett effektivt sätt ska kunna inkorporeras. W5 Solutions vill vara en plattform där bolag kan växa genom W5 Solutions ekosystem och dra nytta av stordriftsfördelar och synergieffekter.

**W5 Solutions mål** är att förvärva bolag med kompletterande inslag. Nedan presenteras en lista på attribut som W5 Solutions prioriterar i samband med förvärv av nya bolag;

- Nya teknologier eller produkter
- Produktionsfaciliteter och ingångar till andra producenter
- Befintliga partnerskap
- Internationella distributionskanaler och nätverk



W5 Solutions har redan idag en mängd kandidater som kan passa bra inom koncernen. Dessa företag har generellt en etablerad produkt men inte de finansiella muskler som krävs och de saknar också ofta den status som ett större etablerat bolag har i branschen.



DOTTERFÖRETAG

W5 Solutions AB (publ) är noterat på handelsplatsen Nasdaq First North Growth Market. Dotterföretag ingår i W5 Solutions koncernen, drivs som självständiga bolag och drar fördel av synergier för ökad tillväxt och lönsamhet.







# Produktområden



**W5 Solutions levererar högteknologiska system och tjänster till svenska och internationella myndigheter och företag inom försvar och samhällsskydd.**

**Verksamheten sträcker sig över fem produktområden:** Live-Fire Training, Simulation, Power Systems, Mission Systems och Communication. W5 Solutions tillhandahåller integration, utbildning, tjänster och underhåll på egna- samt på strategiska partners system.

I takt med ett utvidgat försvar världen över finns ett bredare behov av utbildning och simulering bortom endast militärrelaterade områden. W5 Solutions teknologiska lösningar används till exempel till att öva på hantering av krissituationer som bränder eller utrymning av flygplatser och tunnlar.



## BOLAGSUPPGIFTER

W5 Solutions AB (publ), org.nr 556973-2034 är ett aktiebolag med säte i Nacka och moderbolag i W5-koncernen.

## OMSÄTTNING OCH RESULTAT

### JANUARI-MARS 2023

Koncernens rörelseintäkter uppgick till 71 638 KSEK.

Motsvarande kvartal föregående år uppgick intäkterna till 34 278 KSEK. Av innevarande periods intäkter avser 23 666 KSEK förvärvade enheter. Den organiska tillväxten uppgår till 13 694 KSEK eller 40 %.

Rörelseresultatet, EBITA, för kvartalet uppgick till 10 570 (4 000) KSEK en EBITA-marginal på 14,8 % (11,7 %).

Periodens resultat uppgick till 5 523 (3 087) KSEK. Resultat per aktie uppgick till 0,42 (0,27) kr.

Kvartalet uppvisar en hög såväl omsättnings- som vinsttillväxt. Delvis beror detta på att de förseningar i leveranser som uppstod 2022 nu delvis har levererats under kvartalet. Av omsättningstillväxten är drygt 60 % förvärvad tillväxt och resterande är organisk tillväxt.

### APRIL 2022 – MARS 2023 (LTM)

Koncernens rörelseintäkter uppgår för den senaste 12-månadersperioden till 217,1 MSEK med ett rörelseresultat (EBITA) på 26,6 MSEK. Omsättningstillväxten på 12 månaders basis uppgår till 40 %, och vinsttillväxten uppgår till 60 %.

## KASSAFLÖDE, INVESTERINGAR OCH FINANSIELL STÄLLNING

### Kassaflöde och investeringar

Kassaflödet från den löpande verksamheten uppgick under kvartalet till 25 562 (-14 147) KSEK. Det starka kassaflödet beror till största delen på minskning av kundfordringar avseende fakturering som har gjorts i december.

För april 22 - mars 23 uppgick kassaflödet från den löpande verksamheten till -1 173 (1 221) KSEK.

Under kvartalet har investering i materiella och immateriella anläggningstillgångar gjorts med 1 595 (36) KSEK. Investeringarna avser maskiner för produktion och fordon samt utvecklingskostnader som har balanserats.

Därutöver har i perioden bokats investering i dotterföretag med 55 906 KSEK vilken delvis möts med en nyemission om 34 986 KSEK, nettoinvesteringen har påverkat likvida medel med - 20 920 KSEK

### Förvärv av dotterföretag

W5 Solutions AB förvärvade den 1 februari 2023 100 % av aktierna i ArcQor AB. Köpeskillingen, inklusive beräknad tilläggsköpeskillning och kostnader för förvärvet, uppgick till 102 167 KSEK. Av köpeskillingen har 30 000 KSEK betalats kontant medan resterande del har eller kommer att betalas genom nyemission av aktier. Förvärvade nettotillgångar har preliminärt fastställts till 5 251 KSEK. Preliminärt har övervärdet på 96 917 KSEK hänförs till goodwill. Avskrivning på goodwill görs med 10 % per år och det årliga avskrivningsbeloppet väntas uppgå till 9 692 KSEK.

## Likvid medel och finansiell ställning

Koncernens likvida medel uppgick vid periodens slut till 50 484 (42 883) KSEK. Utöver likvida medel har koncernen en checkkredit om 8 000 (5 000) KSEK. Checkräkningskrediten var utnyttjad med 5 593 (0) KSEK.

Koncernens långfristiga skulder uppgick vid periodens slut till 4 587 (3 476) KSEK.

## ÖVRIGA UPPGIFTER

### Koncernstruktur

Koncernen består per rapportdagen av moderbolaget W5 Solutions AB och de 6 helägda dotterföretagen W5 Solutions Production AB, W5 Solutions Teleanalys AB, W5 Omnifinity AB, MR Targets AB, W5 Finland Oy samt ArcQor AB. Moderbolaget är avtalspart till ett flertal nyckelkunder och fungerar som försäljningsbolag. I W5 Solutions Production sker utveckling och produktion i bolagets lokaler i Älmhult, Nacka Strand, Solna och Växjö. W5 Solutions Teleanalys är vilande och W5 Omnifinity är försäljningsbolag gällande produkten Omnideck. MR Targets ingår från 1 maj 2022 i koncernen och bedriver försäljning, utveckling och produktion av skyttemåltavlor för professionella kunder samt kunder inom sport- och jaktsskytte. W5 Finland Oy nybildades i december 2022 och kommer inledningsvis främst att producera och sälja lerduvekastare. ArcQor AB som förvärvades 1 februari 2023 bedriver utveckling, produktion och försäljning av batteriladdarsystem mot försvarsindustrin.

Fr o m 1 april 2023 ingår även Kongsberg Target Systems i koncernen, vilket är ett företag som utvecklar, tillverkar och säljer elektroniska målsystem.

Därutöver är koncernen 50 % delägare i intressebolaget Sytrac AB. Detta bolag är ett utvecklingsbolag.



## Medarbetare

Medelantalet anställda under perioden januari-mars 2023 uppgick till 105 stycken. Av dessa var 24 kvinnor.

## Säsongsmässiga variationer

W5 Solutions omsättning och resultat påverkas av säsongsmässiga variationer. Normalt sett är koncernens starkaste kvartal det fjärde kvartalet följt av kvartal två. Eftersom koncernen ofta arbetar med långa (2-3 år) och omsättningsmässigt stora kontrakt kan det vara stora variationer i orderingsgången från kvartal till kvartal.

Kassaflödet kan svänga mycket mellan olika kvartal vilket beror på de betalplaner som finns i de olika projekt som bedrivs. Detta kan gälla såväl betalplaner med våra kunder som med våra underleverantörer.

## Riskfaktorer

De riskfaktorer som anges i den senast avlämnade årsredovisningen för 2022 är fortfarande relevanta. Några ytterligare tillkommande risker har inte identifierats.

## Rapporteringsdatum

W5 Solutions upprättar och offentliggör en ekonomisk rapport vid varje kvartalstillfälle. Kommande rapporter avseende 2023 är planerade att offentliggöras följande datum:

- 2023-08-03, kvartalsrapport Q2-2023
- 2023-11-02, kvartalsrapport Q3-2023
- 2024-02-22, Bokslutskommuniké 2023

## AKTIER OCH ANDELAR

Antalet aktier vid periodens utgång var 13 265 404 stycken. Kvotvärdet var 0,05 SEK per aktie. Samtliga aktier är av samma slag och rösträtt.

Totalt hade bolaget 3 231 ägare den siste mars 2023.

W5 Solutions AB är listade på Nasdaq First North Growth Market.





## Redovisningsprinciper

Denna rapport har upprättats i enlighet med K3, Årsredovisningslagen och Bokföringsnämndens allmänna råd. Redovisningsprinciperna som tillämpats överensstämmer med de redovisningsprinciper som användes vid upprättande av den senaste årsredovisningen.

## Granskning av redovisningen

Denna rapport har inte varit föremål för granskning av bolagets revisor.

Styrelsen och verkställande direktören försäkrar att delårsrapporten ger en rättvisande översikt av moderbolagets och koncernens verksamhet, ställning och resultat.

Nacka den 4 maj 2023

Anders Lundström (ordf.)  
Jonas Rydin  
Anders Silwer  
Ulf Hjalmarsson  
Erik Heilborn  
Daniel Hopstadius (VD)

## KONCERNENS RESULTATRÄKNING

	januari -mars	januari -mars	april 2022 -mars 2023	helår
KSEK	2023	2022	12 månader	2022
<b>Rörelsens intäkter</b>				
Nettoomsättning	71 032	33 950	213 053	175 971
Aktiverat arbete för egen räkning	238	328	2 359	2 121
Övriga rörelseintäkter	368	0	1 693	1 652
	<b>71 638</b>	<b>34 278</b>	<b>217 105</b>	<b>179 744</b>
<b>Rörelsens kostnader</b>				
Råvaror och förnödenheter	-29 657	-13 495	-97 413	-81 251
Övriga externa kostnader	-11 046	-4 720	-29 249	-22 924
Personalkostnader	-19 075	-11 061	-59 144	-51 130
Avskrivningar av materiella och immateriella anläggningstillgångar	-3 974	-1 002	-9 861	-6 888
Övriga rörelsekostnader	-80	0	-80	0
	<b>-63 832</b>	<b>-30 278</b>	<b>-195 747</b>	<b>-162 193</b>
<b>Rörelseresultat</b>	<b>7 806</b>	<b>4 000</b>	<b>21 358</b>	<b>17 551</b>
<b>Resultat från finansiella poster</b>				
Resultat från andelar i intresseföretag	-4	-22	-78	-96
Övriga ränteintäkter och liknande resultatposter	116	0	187	71
Räntekostnader och liknande resultatposter	-123	-80	-632	-588
<b>Resultat efter finansiella poster</b>	<b>7 795</b>	<b>3 898</b>	<b>20 835</b>	<b>16 938</b>
Aktuell skatt	-2 272	-811	-4 697	-3 236
<b>Periodens resultat</b>	<b>5 523</b>	<b>3 087</b>	<b>16 138</b>	<b>13 702</b>
<b>Resultat per aktie</b>				
Antal aktier vid periodens utgång	13 265 404	11 555 728	13 265 404	12 639 062
Vägt genomsnitt av antal aktier i perioden	13 014 867	11 550 537	12 464 603	12 138 163
Resultat per aktie, SEK	0,42	0,27	1,29	1,13



## KONCERNENS BALANSRÄKNING

KSEK	2023-03-31	2022-03-31	2022-12-31
<b>TILLGÅNGAR</b>			
<b>Anläggningstillgångar</b>			
<i>Immateriella anläggningstillgångar</i>			
Balanserade utgifter för utvecklingsarbeten och liknande arbeten	8 511	8 657	8 078
Goodwill	114 372	0	20 148
	<b>122 883</b>	<b>8 657</b>	<b>28 226</b>
<i>Materiella anläggningstillgångar</i>			
Byggnader och mark	3 663	3 127	3 705
Inventarier, verktyg och installationer	6 209	1 351	3 853
	<b>9 872</b>	<b>4 478</b>	<b>7 558</b>
<i>Finansiella anläggningstillgångar</i>			
Andelar i intresseföretag	160	238	164
Andra långfristiga värdepappersinnehav	2	0	2
Uppskjuten skattefordran	689	997	387
Andra långfristiga fordringar	65	5	5
	<b>916</b>	<b>1 240</b>	<b>558</b>
<b>Summa anläggningstillgångar</b>	<b>133 671</b>	<b>14 375</b>	<b>36 342</b>
<b>Omsättningstillgångar</b>			
<i>Varulager m.m.</i>			
Råvaror och förnödenheter	45 631	13 368	24 612
Varor under tillverkning	12 056	10 860	5 407
Färdiga varor	19 014	420	10 967
Förskott till leverantörer	2 335	634	2 620
	<b>79 036</b>	<b>25 282</b>	<b>43 606</b>
<i>Kortfristiga fordringar</i>			
Kundfordringar	36 960	36 367	96 739
Aktuella skattefordringar	467	0	0
Upparbetad men ej fakt intäkt	6 133	4 459	10 889
Övriga fordringar	2 528	750	194
Förutbetalda kostnader och upplupna intäkter	3 073	1 440	2 707
	<b>49 161</b>	<b>43 016</b>	<b>110 529</b>
<b>Kassa och bank</b>	<b>50 484</b>	<b>42 882</b>	<b>48 035</b>
<b>Summa omsättningstillgångar</b>	<b>178 681</b>	<b>111 180</b>	<b>202 170</b>
<b>SUMMA TILLGÅNGAR</b>	<b>312 352</b>	<b>125 555</b>	<b>238 512</b>

KSEK	2023-03-31	2022-03-31	2022-12-31
<b>EGET KAPITAL OCH SKULDER</b>			
<b>Eget kapital</b>			
Aktiekapital	663	578	632
Annat eget kapital	182 895	71 167	142 421
<b>Summa eget kapital</b>	<b>183 558</b>	<b>71 745</b>	<b>143 053</b>
<b>Avsättningar</b>			
Avsättningar för uppskjuten skatt	824	1 074	881
Övriga avsättningar	41 496	5 150	5 150
	<b>42 320</b>	<b>6 224</b>	<b>6 031</b>
<b>Långfristiga skulder</b>			
Skulder till kreditinstitut	3 393	3 476	3 745
Andra långfristiga skulder	1 194	0	1 113
	<b>4 587</b>	<b>3 476</b>	<b>4 858</b>
<b>Kortfristiga skulder</b>			
Checkräkningskredit	5 593	0	0
Kortfristiga skulder kreditinst.	2 849	817	1 660
Leverantörsskulder	22 908	10 298	20 548
Aktuella skatteskulder	954	3 678	1 513
Övriga skulder	8 130	5 760	21 397
Fakturerad men ej upparbetad intäkt	27 471	15 933	31 280
Upplupna kostnader och förutbetalda intäkter	13 982	7 624	8 172
	<b>81 887</b>	<b>44 110</b>	<b>84 570</b>
<b>SUMMA EGET KAPITAL OCH SKULDER</b>	<b>312 352</b>	<b>125 555</b>	<b>238 512</b>



### KONCERNENS FÖRÄNDRING I EGET KAPITAL (januari-mars 2023) KSEK

	Aktiekapital	Övrigt tillskjutet kapital	Kapitalandelsfond	Balanserad vinst mm	Summa eget kapital
Ingående balans per 1 januari 2023	632	95 516	139	46 766	143 053
Nyemission	31	34 954			34 985
Omräkningsdifferenser				-3	-3
Förändring av kapitalandelsfond			-4	4	0
Resultat i perioden				5 523	5 523
<b>Utgående balans per 31 mars 2023</b>	<b>663</b>	<b>130 470</b>	<b>135</b>	<b>52 290</b>	<b>183 558</b>

### KONCERNENS FÖRÄNDRING I EGET KAPITAL (januari-mars 2022) KSEK

	Aktiekapital	Övrigt tillskjutet kapital	Kapitalandelsfond	Balanserad vinst mm	Summa eget kapital
Ingående balans per 1 januari 2022	570	30 992	235	32 968	64 765
Nyemission	8	3 885			3 893
Förändring av kapitalandelsfond			-22	22	0
Resultat i perioden				3 087	3 087
<b>Utgående balans per 31 mars 2022</b>	<b>578</b>	<b>34 877</b>	<b>213</b>	<b>36 077</b>	<b>71 745</b>



## KONCERNENS KASSAFLÖDESANALYS

	januari -mars 2023	januari -mars 2022	april 2022 -mars 2023 12 månader	helår 2022
<b>KSEK</b>	<b>2023</b>	<b>2022</b>	<b>12 månader</b>	<b>2022</b>
<b>Kassaflöde från den löpande verksamheten</b>				
Resultat efter finansiella poster	7 795	3 898	20 835	16 938
Justeringar för poster som inte ingår i kassaflödet	3 915	1 024	9 752	6 861
Betald skatt	-2 157	-420	-7 255	-5 519
<b>Kassaflöde från den löpande verksamheten före förändring av rörelsekapitalet</b>	<b>9 553</b>	<b>4 502</b>	<b>23 332</b>	<b>18 280</b>
<b>Kassaflöde från förändring av rörelsekapital</b>				
Förändring av varulager m.m.	-11 553	-1 800	-25 663	-15 910
Förändring av kortfristiga fordringar	75 282	9 090	8 642	-57 549
Förändring kortfristiga skulder	-47 720	-25 939	-7 484	14 296
<b>Kassaflöde från den löpande verksamheten</b>	<b>25 562</b>	<b>-14 147</b>	<b>-1 173</b>	<b>-40 883</b>
<b>Investeringsverksamheten</b>				
Investering i immateriella anläggningstillgångar	-238	0	-6 391	-6 152
Investering i materiella anläggningstillgångar	-1 357	-36	-4 202	-2 882
Försäljning av materiella anläggningstillgångar	0	0	280	280
Investering i dotterföretag	-55 906	0	-76 503	-20 597
Investering i finansiella anläggningstillgångar	-60	0	-60	0
<b>Kassaflöde från investeringsverksamheten</b>	<b>-57 561</b>	<b>-36</b>	<b>-86 876</b>	<b>-29 351</b>
<b>Finanseringsverksamheten</b>				
Nyemission	34 986	3 893	95 679	64 586
Amortering av lån/Nyupptagna lån	-538	-205	-28	305
<b>Kassaflöde från finansieringsverksamheten</b>	<b>34 448</b>	<b>3 688</b>	<b>95 651</b>	<b>64 891</b>
<b>Periodens kassaflöde</b>	<b>2 449</b>	<b>-10 495</b>	<b>7 602</b>	<b>-5 343</b>
Likvida medel vid periodens ingång	48 035	53 378	42 882	53 378
<b>Likvida medel vid periodens utgång</b>	<b>50 484</b>	<b>42 883</b>	<b>50 484</b>	<b>48 035</b>



## MODERBOLAGETS RESULTATRÄKNING

	januari -mars 2023	januari -mars 2022	april 2022 -mars 2023 12 månader	helår 2022
<b>KSEK</b>				
<b>Rörelsens intäkter</b>				
Nettoomsättning	17 813	24 182	137 347	143 715
Övriga rörelseintäkter	51	140	664	753
	<b>17 864</b>	<b>24 322</b>	<b>138 011</b>	<b>144 468</b>
<b>Rörelsens kostnader</b>				
Råvaror och förnödenheter	-12 834	-21 923	-122 253	-131 342
Övriga externa kostnader	-2 107	-690	-5 228	-3 810
Personalkostnader	-2 453	-1 577	-7 324	-6 449
Avskrivningar av materiella anläggningstillgångar	-11	0	-36	-24
	<b>-17 405</b>	<b>-24 190</b>	<b>-134 841</b>	<b>-141 625</b>
<b>Rörelseresultat</b>	<b>459</b>	<b>132</b>	<b>3 170</b>	<b>2 843</b>
<b>Resultat från finansiella poster</b>				
Övriga ränteintäkter och liknande resultatposter	235	38	832	635
Räntekostnader och liknande resultatposter	-8	-2	-280	-274
<b>Resultat efter finansiella poster</b>	<b>686</b>	<b>168</b>	<b>3 722</b>	<b>3 204</b>
Erhållet koncernbidrag	0	0	1 658	1 658
Aktuell skatt	-131	-35	-214	-118
<b>Periodens resultat</b>	<b>555</b>	<b>133</b>	<b>5 166</b>	<b>4 744</b>





## MODERBOLAGETS BALANSRÄKNING

KSEK	2023-03-31	2022-03-31	2022-12-31
<b>TILLGÅNGAR</b>			
<b>Anläggningstillgångar</b>			
<i>Materiella anläggningstillgångar</i>			
Inventarier, verktyg och installationer	243	0	213
	<b>243</b>	<b>0</b>	<b>213</b>
<i>Finansiella anläggningstillgångar</i>			
Andelar i koncernföretag	132 275	7 950	30 108
Fordringar hos koncernföretag	7 395	1 503	3 794
Andelar i intresseföretag	25	25	25
	<b>139 695</b>	<b>9 478</b>	<b>33 927</b>
<b>Summa anläggningstillgångar</b>	<b>139 938</b>	<b>9 478</b>	<b>34 140</b>
<b>Omsättningstillgångar</b>			
<i>Kortfristiga fordringar</i>			
Kundfordringar	14 718	30 128	87 110
Aktuella skattefordringar	0	0	158
Fordringar hos koncernföretag	5 350	2 130	2 864
Upparbetad men ej fakt intäkt	1 939	0	1 004
Övriga fordringar	54	48	48
Förutbetalda kostnader och upplupna intäkter	1 256	512	1 095
	<b>23 317</b>	<b>32 818</b>	<b>92 279</b>
Kassa och bank	34 310	37 465	38 375
<b>Summa omsättningstillgångar</b>	<b>57 627</b>	<b>70 283</b>	<b>130 654</b>
<b>SUMMA TILLGÅNGAR</b>	<b>197 565</b>	<b>79 761</b>	<b>164 794</b>

KSEK	2023-03-31	2022-03-31	2022-12-31
<b>EGET KAPITAL OCH SKULDER</b>			
<b>Eget kapital</b>			
<i>Bundet eget kapital</i>			
Aktiekapital	663	578	632
	<b>663</b>	<b>578</b>	<b>632</b>
<i>Fritt eget kapital</i>			
Fri överkursfond	130 470	34 877	95 516
Balanserad vinst	19 412	14 668	14 668
Periodens resultat	555	133	4 744
	<b>150 437</b>	<b>49 678</b>	<b>114 928</b>
<b>Summa eget kapital</b>	<b>151 100</b>	<b>50 256</b>	<b>115 560</b>
<b>Avsättningar</b>			
Övriga avsättningar	41 497	5 150	5 150
	<b>41 497</b>	<b>5 150</b>	<b>5 150</b>
<b>Kortfristiga skulder</b>			
Leverantörsskulder	593	273	415
Skulder till koncernföretag	1 639	22 034	41 441
Aktuella skatteskulder	78	100	144
Övriga skulder	541	444	541
Upplupna kostnader och förutbetalda intäkter	2 117	1 504	1 543
	<b>4 968</b>	<b>24 355</b>	<b>44 084</b>
<b>SUMMA EGET KAPITAL OCH SKULDER</b>	<b>197 565</b>	<b>79 761</b>	<b>164 794</b>

**MODERBOLAGETS FÖRÄNDRING I EGET KAPITAL (januari-mars 2023)**  
KSEK

	<b>Aktiekapital</b>	<b>Fri överkursfond</b>	<b>Balanserat vinst</b>	<b>Periodens resultat</b>	<b>Summa eget kapital</b>
Ingående balans per 1 januari 2023	632	95 516	14 668	4 744	115 560
Resultatdisposition			4 744	-4 744	0
Nyemission	31	34 954			34 985
Resultat i perioden				555	555
<b>Utgående balans per 31 mars 2023</b>	<b>663</b>	<b>130 470</b>	<b>19 412</b>	<b>555</b>	<b>151 100</b>

**MODERBOLAGETS FÖRÄNDRING I EGET KAPITAL (januari-mars 2022)**  
KSEK

	<b>Aktiekapital</b>	<b>Fri överkursfond</b>	<b>Balanserat vinst</b>	<b>Periodens resultat</b>	<b>Summa eget kapital</b>
Ingående balans per 1 januari 2022	570	30 992	10 601	4 067	46 230
Resultatdisposition			4 067	-4 067	0
Nyemission	8	3 885			3 893
Resultat i perioden				133	133
<b>Utgående balans per 31 mars 2022</b>	<b>578</b>	<b>34 877</b>	<b>14 668</b>	<b>133</b>	<b>50 256</b>



## MODERBOLAGETS KASSAFLÖDESANALYS

	januari -mars 2023	januari -mars 2022	april 2022 -mars 2023 12 månader	helår 2022
<b>KSEK</b>				
<b>Kassaflöde från den löpande verksamheten</b>				
Resultat efter finansiella poster	686	168	3 721	3 204
Justeringar för poster som inte ingår i kassaflödet	11	0	-87	-99
Betald skatt	-37	34	-236	-165
<b>Kassaflöde från den löpande verksamheten före förändring av rörelsekapitalet</b>	<b>660</b>	<b>202</b>	<b>3 398</b>	<b>2 940</b>
<b>Kassaflöde från förändring av rörelsekapital</b>				
Förändring av kortfristiga fordringar	68 804	15 515	9 501	-43 789
Förändring kortfristiga skulder	-39 052	-20 619	-19 366	-932
<b>Kassaflöde från den löpande verksamheten</b>	<b>30 412</b>	<b>-4 902</b>	<b>-6 467</b>	<b>-41 781</b>
<b>Investeringsverksamheten</b>				
Investering i materiella anläggningstillgångar	-42	0	-436	-394
Försäljning av materiella anläggningstillgångar	0	0	280	280
Investering i dotterföretag	-65 820	0	-87 978	-22 157
Investering i finansiella anläggningstillgångar	-3 601	-1 503	-5 892	-3 794
<b>Kassaflöde från investeringsverksamheten</b>	<b>-69 463</b>	<b>-1 503</b>	<b>-94 026</b>	<b>-26 065</b>
<b>Finansieringsverksamheten</b>				
Nyemission	34 986	3 893	95 679	64 586
Erhållet koncernbidrag	0	0	1 658	1 658
<b>Kassaflöde från finansieringsverksamheten</b>	<b>34 986</b>	<b>3 893</b>	<b>97 337</b>	<b>66 244</b>
<b>Periodens kassaflöde</b>	<b>-4 065</b>	<b>-2 512</b>	<b>-3 156</b>	<b>-1 602</b>
Likvida medel vid periodens ingång	38 375	39 977	37 466	39 977
<b>Likvida medel vid periodens utgång</b>	<b>34 310</b>	<b>37 465</b>	<b>34 310</b>	<b>38 375</b>

**FÖR YTTERLIGARE INFORMATION KONTAKTA:**



**Daniel Hopstadius, CEO**

+46 476 559 85  
daniel.hopstadius@w5solutions.com



**Lars Lennartsson, CFO**

+46 476 559 50  
lars.lennartsson@w5solutions.com



**W5 SOLUTIONS**  
Jakobsdalsvägen 19  
131 52 Nacka Strand  
**Tel.** +46 8 650 08 88  
**E-post.** info@w5solutions.com  
w5solutions.com